

Statistika a grafické výstupy

Moduly této sekce umožňují vrcholovou analýzu výstupů podvojného účetnictví v podobě grafů a tabulek. Umožňují analýzu pro standardní účetní výstupy a dále pro porovnání plánu a skutečnosti pro náklady a výnosy.

1. Na základě archívu účetních výstupů lze provádět zpracování pro

- Výsledovky
- Rozvahy
- Stavy účtů

Lze sestavit standardní tabulky a grafy pro vybrané řádky (skupiny, série) výsledovky nebo rozvahy a pro vybrané účty za sledovaný časový horizont.

Archív výsledovky nebo rozvahy lze založit ihned při jejich zpracování za jednotlivá období pomocí tlačítka „Zapsat do archívu“ v úloze Účetnictví – Sestavy – Výsledovka (Rozvaha).

Stavy účtů lze pro jednotlivá účetní období (měsíce) napočítat v úloze Účetnictví – Uzávěrka – Obraty a zůstatky účtů a naplněné již tvoří vstupní archív. Rozkliknutím konkrétního účetního měsíce je zobrazena tabulka stavu účtů a tuto lze naplnit spuštěním „výpočet obrátů a zůstatků“. Automaticky po roční uzávěrce bývá naplněn stav k 1.1. každého roku. Ostatní měsíce je zapotřebí spočítat. Provedete-li výpočet postupně měsíc po měsíci, lze při volbě období zadávat pouze zpracovávaný měsíc s tím, že program převezme stav na konci předchozího měsíce a doplní pouze obraty zpracovávaného měsíce. Jinak je nutné zadat období od 1.měsíce po zpracovávaný (výpočet se prodlouží).

Příklad:

10 z 10		Archív - výsledovky	
Za období od-do	Datum výpočtu	Ke dni	Poznámka
200801-200812	29.05.09	k 31.12.2008	
200801-200801	25.06.09	k 25.2.2008	
200801-200802	25.06.09	k 25.3.2008	
200801-200803	25.06.09	k 25.4.2008	
200801-200804	25.06.09	k 25.5.2008	
200801-200805	25.06.09	k 25.6.2008	
200801-200806	25.06.09	k 25.7.2008	
△▽			
Akce:	<input type="text"/>	<input type="button" value="Grafické a tabulkové výstupy"/>	<input type="button" value="Hotovo"/>
Tisk:	<input type="text"/>		

Tlačítkem grafické a tabulkové výstupy lze naplnit parametry pro zpracování:

Výsledovka - nastavení parametrů

Druh výsledovky:

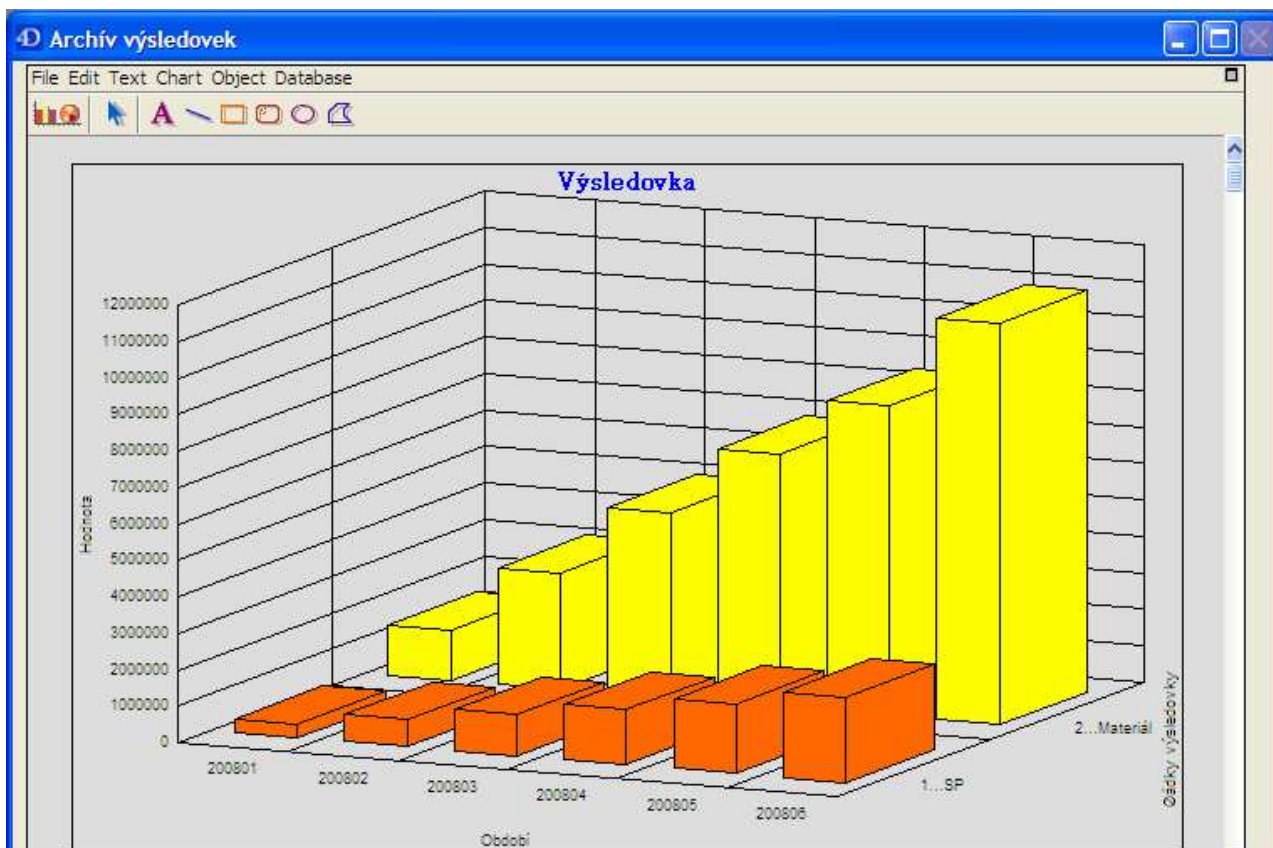
Období - kategorie

Období	Měsíc	Text
200801-200801	200801	
200801-200802	200802	
200801-200803	200803	
200801-200804	200804	
200801-200805	200805	
200801-200806	200806	

Řádky - série

Řádek	Označení	Název	Série
9	B.1.	Spotřeba materiálu a energie	
15	C.3.	Náklady na soc.zabezpečení a zdrav.pojištění	

a spustit zpracování grafu:



a výstup tabulky:

	200801	200802	200803	200804	200805	200806
Série 1	372052	735837	1123192	1508870	1900159	2331688
Série 2	1393329,35	3190763,11	5091135,18	6942651,21	8490813,09	11013253,65
3						
4						


Obdobným postupem lze získat výstupy pro rozvahu a stavy účtů.

2. Porovnání plánu a skutečnosti pro náklady a výnosy

Lze provádět opět ve sledovaném časovém horizontu pro vybrané účty nebo v kumulaci za skupiny účtů (série). Lze porovnávat plán a skutečnost v kumulaci za náklady a výnosy celkem a též pro vybraná střediska a zakázky.

Plánované hodnoty lze naplnit několika způsoby, např. dle skutečnosti jiného období nebo odvodit výpočtem na základě plánu jiného období. Zpracovávaná období mohou být měsíční, kvartální nebo roční.

Příklad:

3 z 3		Varianty porovnání		 <i>Základní varianty jsou: M-měsíční, Q-kvartální, R-roční pro ostatní použijte označení začínající M, Q, R</i>	
Varianta	Popis varianty				
M	Měsíční				
Q	Kvartální				
R	Roční				

zpracování měsíční varianty s naplněním rozsahu nastavení:

Porovnání plánu a skutečnosti N... náklady V... výnosy

Varianta: Popis:

Účty **Období** **Střediska** **Zakázky**

rozsah nastavení **Nastavení varianty** **Nový** **Zruš**

Č. účtu	Název účtu	Střediska	Zakázky
50400	Prodané zboží	171	
51200	Cestovné	176	
51800	Ostatní služby - údržba SW, reg. domén, přepravn		
60408	Tržby		
60415	Tržby za zboží - DPH 19% - DP		

Sestavy dle účtů

Naplnění tabulek: Kumulace:

Poklepem na řádek s účtem bude zobrazeno porovnání pro účet.

naplnění parametrů a výpočet plánu:

Parametry pro sestavení plánu

Období (RRRRMM, RRRAM, RRRR) Způsob naplnění plánu

Sestavit za období : Procentní navýšení (ponížení)

Výchozí období : Dle jiného plánu nákladů:

Dle naplněné skutečnosti výnosů:

Způsob zaokrouhlování:

Výber účtů

Účet	Název
50400	Prodané zboží
51200	Cestovné
51800	Ostatní služby - údržba SW, reg. domén, přepravné,poštovné
60408	Tržby
60415	Tržby za zboží - DPH 19% - DP

pro Střediska

Střediska	Název
171	Internet-servis
176	Internet - 802

pro zakázky

Zakázky	Název

naplnění skutečnosti za období 200901-200904 pak vydá tento výsledek dle období:



dále „Grafy“ a naplnění parametrů:

Porovnání Uplatnit parametry **Aktualizace**

Druh zpracování:

Období - kategorie Období

Náklady a výnosy - série

Není-li navoleno středisko nebo zakázka, bude provedeno zobrazení plánu a skutečnosti pro náklady a výnosy celkem

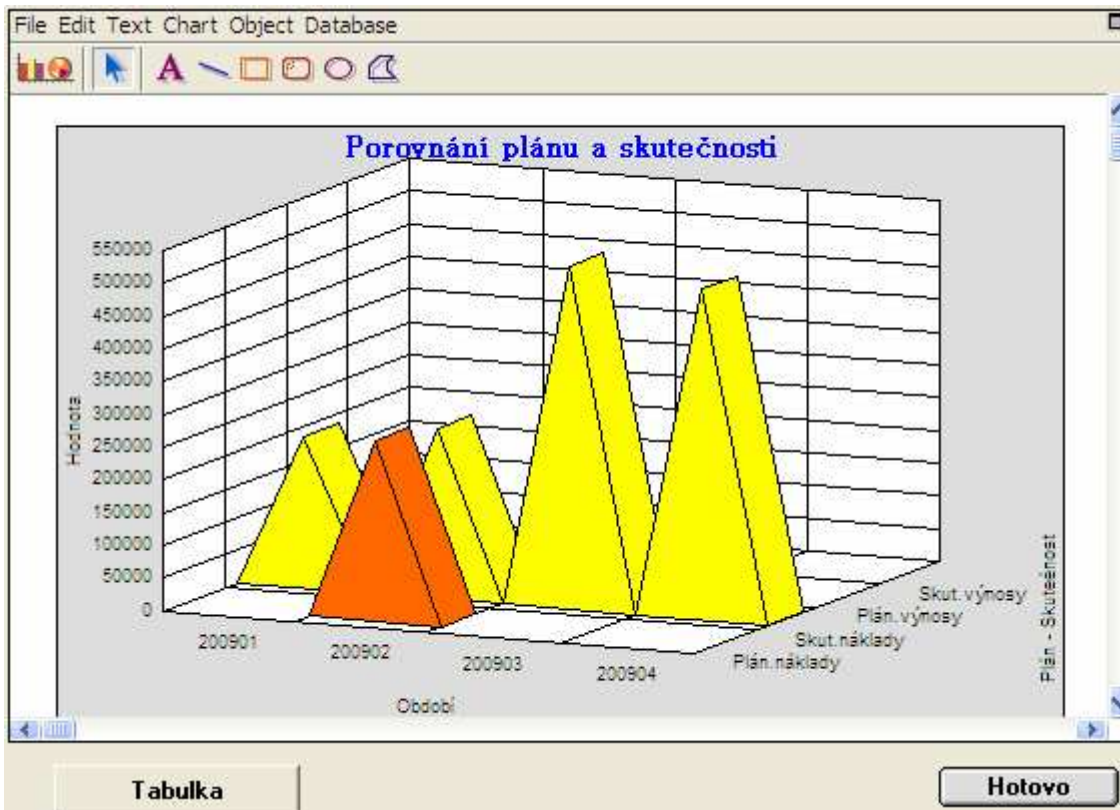
Volba **Název**

Č. střediska:

Č. zakázky:

Graf a tabulka **Hotovo**

a nakonec výstup grafu:



a odpovídající tabulka:

File Edit Cells General Database

	200901	200902	200903	200904
Plán.náklady	0	277229	0	0
Skut.náklady	231023,54	259882,05	524833,95	506303,94
Plán.výnosy	0	0	0	0
Skut.výnosy	0	0	0	0
5				